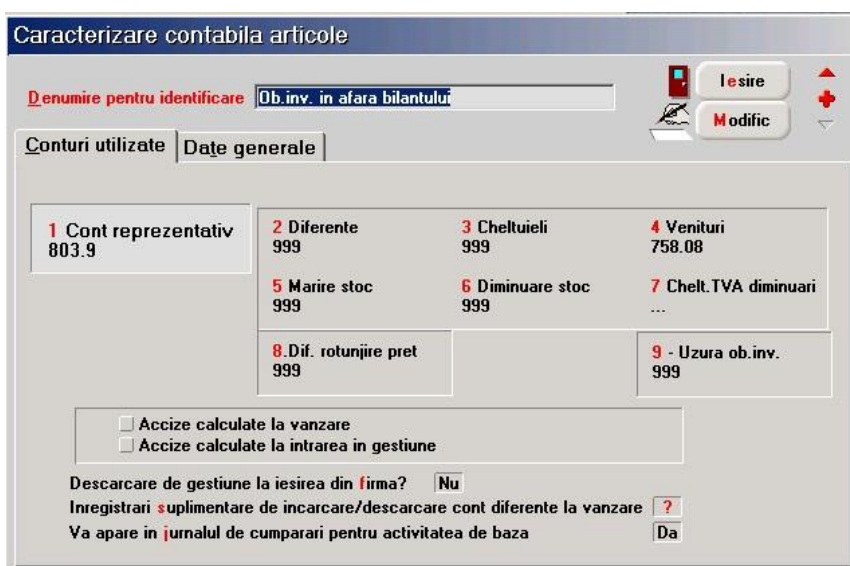


Materiale de natura obiectelor de inventar

În rândurile următoare se prezintă modul de înregistrare a materialelor de natura obiectelor de inventar pentru a avea evidența pe conturi în afara bilanțului, dar și pe gestiuni și responsabili a stocurilor de natura obiectelor de inventar date în folosință (pe cheltuieli).

I. Configurări inițiale:

1. se creează un nou tip contabil de genul „Obiecte de inventar în afara bilanțului” configurat ca în figurile 1, 2:

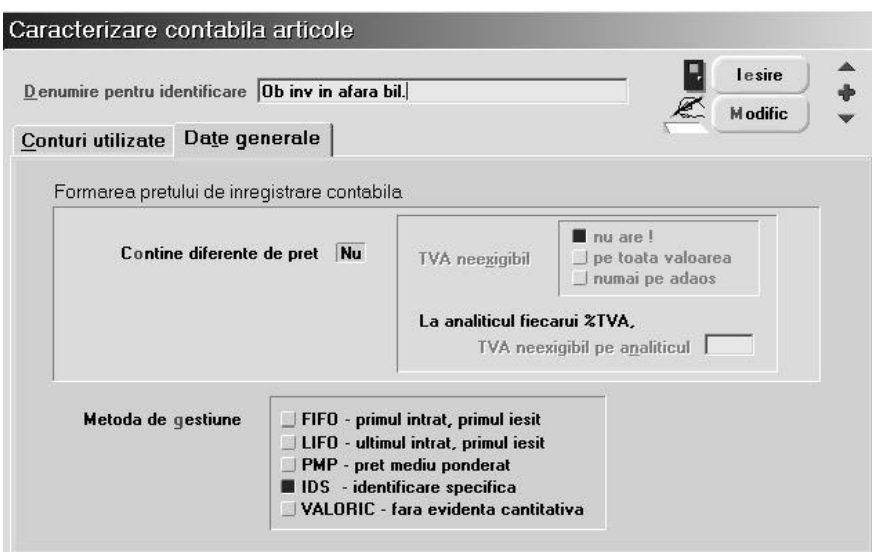


The screenshot shows the 'Caracterizare contabila articole' window. The title bar is 'Caracterizare contabila articole'. Below the title bar, there is a text field for 'Denumire pentru identificare' containing 'Ob.inv. in afara bilanțului'. To the right of this field are buttons for 'Iesire' and 'Modific'. Below the title bar, there are two tabs: 'Conturi utilizate' and 'Date generale'. The 'Conturi utilizate' tab is active, showing a grid of account configurations:

1 Cont reprezentativ 803.9	2 Diferente 999	3 Cheltuieli 999	4 Venituri 758.08
	5 Marire stoc 999	6 Diminuare stoc 999	7 Chelt.TVA diminuari ...
	8 Dif. rotunjire pret 999		9 - Uzura ob.inv. 999

Below the grid, there are two checkboxes: 'Accize calculate la vanzare' and 'Accize calculate la intrarea in gestiune'. Below these are two radio buttons: 'Descarcare de gestiune la iesirea din firma?' (set to 'Nu') and 'Inregistrari suplimentare de incarcare/descarcare cont diferente la vanzare' (set to '?'). At the bottom, there is a checkbox 'Va apare in jurnalul de cumparari pentru activitatea de baza' (set to 'Da').

Fig. 1



The screenshot shows the 'Caracterizare contabila articole' window. The title bar is 'Caracterizare contabila articole'. Below the title bar, there is a text field for 'Denumire pentru identificare' containing 'Ob inv in afara bil.'. To the right of this field are buttons for 'Iesire' and 'Modific'. Below the title bar, there are two tabs: 'Conturi utilizate' and 'Date generale'. The 'Date generale' tab is active, showing the following configuration:

Formarea pretului de inregistrare contabila

Contine diferente de pret Nu

TVA neexigibil nu are!
 pe toata valoarea
 numai pe adaos

La analiticul fiecarui %TVA,
TVA neexigibil pe analiticul

Metoda de gestiune

- FIFO - primul intrat, primul iesit
- LIFO - ultimul intrat, primul iesit
- PMP - pret mediu ponderat
- IDS - identificare specifica
- VALORIC - fara evidenta cantitativa

Fig. 2

2. se introduce în: „Constante de funcționare” > „Conturi sintetice pentru identificarea tipului de stoc” > „Sintetic obiecte de inventar” contul 803.9, în loc de 303 (figura 3).

Constante generale

Sectiunea de constante:
03.Conturi sintetice pentru identificarea tipului de stoc

Iesire
Modific

Nr	Denumire	Valoare
1	Sintetic pentru inchidere automata prin coeficient K	
2	Sintetic obiecte inventar	803.9;
3	Sintetic mijloace fixe	212;
4	Sintetic produse	345
5	Sintetic semifabricate	341
6	Sintetic produse reziduale	346
7	Sintetic animale si pasari	361
8	Sintetic materii prime	301
9	Sintetic materiale consumabile	302.01
10	Sintetic preluare in custodie	803.3
11	Cont productie neteterminata	...
12	Cont venit din prod.netetermin.	...

Fig. 3

Atenție!

În cazul obiectelor de inventar care există deja în stoc (provin din anii anteriori) și se găsesc în „Rezolvare obiecte de inventar”, trebuie listată o situație a acestora înainte de schimbarea constantei pentru că după ce va fi înlocuit contul 303 cu 803.9, vor dispărea din această grilă (temporar, până la trecerea lor din contul de stocuri în contul în afara bilanțului).

II. Achiziția:

- recepția materialelor de natura obiectelor de inventar se va face utilizând tipul contabil „Obiecte de inventar” având configurarea contabilă similară cu cea din figura 4.

Caracterizare contabila articole

Denumire pentru identificare:

Conturi utilizate: **Date generale**

1 Cont reprezentativ 303	2 Diferente 308	3 Cheltuieli 603	4 Venituri 758.03
	5 Marire stoc 758.03	6 Diminuare stoc 603	7 Chelt.TVA diminuari ...
	8.Dif. rotunjire pret ...		9 - Diverse ...

Descarcare de gestiune la iesirea din firma? Nu

Inregistrari suplimentare de incarcare/descarcare cont diferente la vanzare ?
Va apare in jurnalul de cumparari pentru activitatea de baza Da

Iesire
Modific

Fig.4

III. Darea în folosință:

1. darea în folosință, consumul, se înregistrează folosind macheta INTERNE > „Transfer între gestiuni” schimbând tipul contabil din „Obiecte de inventar” în „Obiecte de inventar în afara bilanțului” (figura 5); transferul va genera următoarele înregistrări contabile:

$$603 = 303$$

$$803.9 = 999$$

Transfer între gestiuni

Operat Da Blocat Anulat Nu

Jurnal
Listare

Iesire
Modific

1 Document 2 Livrare

Carnet documente
Nota transfer

Partener custodie
--redefinit--

Nota transfer

Nr
Data 25 Februarie 2003

Gestiunea destinatie
Depozit central
Adresa
Localit.....
Jud.....

Lista	Articol	UM	Cant	PU dest	Valoare	Tip contabil	PMaximal
▶ 1	Ob inv	Buc	1	2.500.000	2.500.000	Ob inv in afara bil.	0

4.Obs:

Total 2.500.000

Date privind expeditia

Observatii articole

Fig. 5

Acest transfer trebuie operat atât pentru obiectele de inventar date în folosință până în decembrie 2002, cât și pentru cele din anul 2003.

2. Articolele astfel transferate vor apărea în „Rezolvare obiecte de inventar” cu noul tip contabil asociat „Obiecte de inventar în afara bilanțului”. Rezolvarea acestora se face punând întreaga valoare a articolului în coloana „Amortizare precedentă”, pentru a nu genera înregistrări contabile specifice uzurii (figura 6).

Astfel, aceste articole de stoc de natura obiectelor de inventar vor figura în lista „Situția imobilizărilor” atât timp cât se vor afla în patrimoniul firmei.

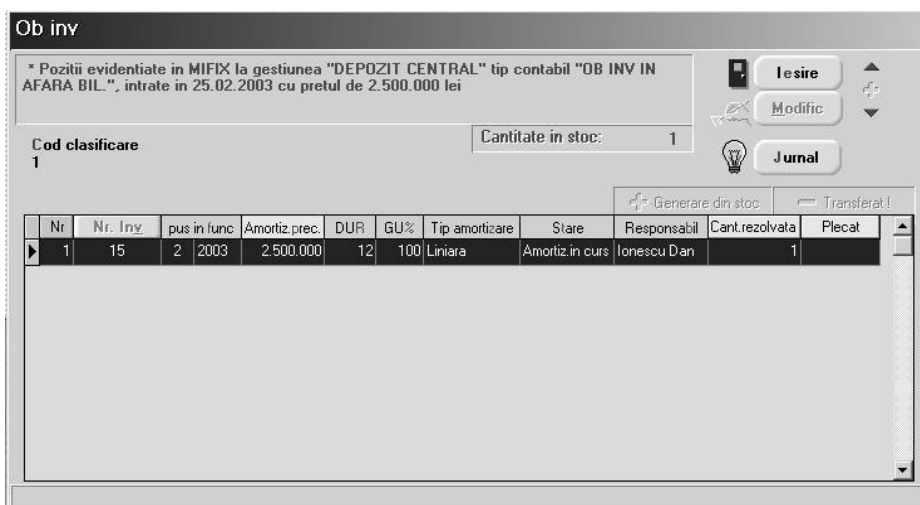


Fig. 6

3. Pentru obiectele de inventar provenite din anul 2002, a căror uzură a fost deja înregistrată, transferul obiectelor de inventar în noul tip contabil determină includerea valorii acestora pe cheltuieli și, pentru a nu dubla înregistrarea cheltuielilor, este necesară o înregistrare în Note contabile diverse: 603 = 303 cu minus valoarea uzurii deja înregistrate până în decembrie 2002.

IV. Ieșirea din stoc:

1. dacă se vinde un obiect de inventar aflat în afara bilanțului, atunci în configurarea contabilă, la „Venituri” trebuie completat un cont bilanțier de venituri pentru a se genera nota contabilă corectă pe documentul de ieșire. (411 = 758)
2. ieșirea din stoc (prin vânzare sau casare) se operează similar mijloacelor fixe, iar nota contabilă generată va fi: 999 = 803.9.

Atenție!

Dacă sunt mai multe obiecte de inventar pe aceeași poziție de imobilizări (pe același număr de inventar), se pot separa articolele vândute prin dublu-clic pe butonul „Cant rezolv”. Acesta separă cantitățile pe mai multe linii permițând utilizatorului să pună la Stare = „Vândut” doar pe un anumit număr de obiecte din grupul respectiv. De asemenea, pe noua poziție trebuie dat și un alt număr de inventar.